



PREV XANGRI-LÁ

RELATÓRIO DE GESTÃO PREV-XANGRI-LÁ EXERCÍCIO DE 2023

O INSTITUTO DE PREVIDÊNCIA SOCIAL DOS SERVIDORES PÚBLICOS DO MUNICÍPIO DE XANGRI-LÁ – PREV-XANGRI-LÁ, entidade autárquica, com personalidade jurídica de direito público interno, integrante da Administração Municipal Indireta, que detém autonomia administrativo-financeira, com vistas à administração do Regime Próprio de Previdência Social – RPPS, instituído pela Lei Complementar nº 068 de 28 de fevereiro de 2014.

Zelando pelo dever de transparência, a Diretoria Executiva apresenta este relatório demonstrando o trabalho desenvolvido na Gestão do Patrimônio desta Autarquia em 2023, na certeza de ter cumprido a missão e honrado a confiança que nos foi depositada por todos os segurados do PREV-XANGRI-LÁ, bem como pelos membros do Conselho de Administração e Fiscal.

A Gestão Administrativa e Financeira do Instituto está vinculada à orientação, supervisão, controle e fiscalização do MPS, bem como à observância das normas gerais de contabilidade e atuária, com vistas a garantir o equilíbrio financeiro e atuarial.

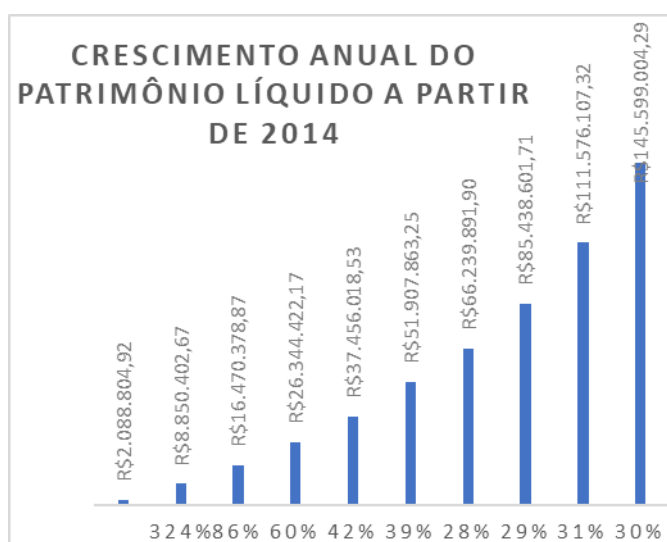
A receita da Autarquia é proveniente da contribuição dos entes vinculados ao RPPS (alíquota patronal 16,7%), da contribuição dos segurados ativos, inativos e pensionistas (alíquota de 14%) e da contribuição para amortização do déficit atuarial (aportes mensais) dos rendimentos das aplicações e da compensação financeira.



PREV XANGRI-LÁ

Em 31 de dezembro de 2023 o Instituto conta com 796 segurados e beneficiários são: nº 165 aposentadorias e nº 12 pensionistas. Neste exercício apresentou um saldo de ativos financeiros que somam de **R\$ 145.599.004,29** (cento e quarenta e cinco milhões e quinhentos e noventa e nove mil e quatro reais, vinte e nove centavos), o dispêndio com pagamentos de benefícios foi de R\$ 10.369.975,95 (dez milhões e trezentos e sessenta e nove mil e novecentos e setenta e cinco reais, noventa e cinco centavos) e; consta inscrito em créditos previdenciários a receber o valor de **R\$ 7.192.063,72** (sete milhões e cento e noventa e dois mil e sessenta e três reais, setenta e dois centavos), bem como apresenta um déficit atuarial de R\$ 213.834.536,58 (duzentos e treze milhões e oitocentos e trinta e quatro mil e quinhentos e trinta e seis reais, cinquenta e oito centavos), conforme relatório atuarial de 31/12/2022.

Dessa forma, registra-se que o Resultado Financeiro foi Superavitário em R\$ 38.376.497,47 (trinta e oito milhões e trezentos e setenta e seis mil e quatrocentos e noventa e sete reais, quarenta e sete centavos), este valor representa 76,6 % do valor de ingresso de receitas previdenciárias, segue abaixo relatórios detalhados de dados do instituto.





PREX XANGRI-LÁ

DA CARTEIRA DE ATIVOS

EVOLUÇÃO DA CARTEIRA DE ATIVOS E A RENTABILIDADE ANUAL

EXERCÍCIO	TOTAL DE ATIVOS	RENTABILIDADE	CRESCIMENTO DOS ATIVOS % ANUAL	Valores em Atraso ao término do exercício.
2014	R\$ 2.088.904,42	R\$ 14.611,90		
2015	R\$ 8.895.880,74	R\$ 604.041,89	325%	
2016	R\$ 16.472.347,71	R\$ 1.704.532,17	85%	
2017	R\$ 26.344.422,17	R\$ 2.337.122,40	59%	
2018	R\$ 37.456.018,53	R\$ 2.843.419,30	42%	
2019	R\$ 51.907.868,51	R\$ 5.623.578,97	39%	
2020	R\$ 66.239.891,90	R\$ 2.542.577,00	28%	
2021	R\$ 85.438.609,84	R\$ 1.900.766,87	29%	
2022	R\$ 111.526.579,48	R\$ 8.638.058,80	31%	R\$ 2.731.655,50 (Aportes)
2023	R\$ 145.599.004,29	R\$ 14.798.679,06	30%	R\$ 3.445.007,49(aportes)

DEMONSTRATIVO DAS RECEITAS

Receitas	2019	2020	2021	2022	2023
Ente Patronal	R\$ 9.574.312,87	R\$ 11.657.625,38	R\$ 14.850.996,52	R\$ 18.549.408,72	R\$ 9.447.283,37
Segurado	R\$ 4.197.639,11	R\$ 4.657.216,85	R\$ 6.085.946,19	R\$ 7.052.909,39	R\$ 7.937.217,52
Aportes					R\$ 12.987.300,26
Multas e juros	R\$ 180.983,15	R\$ 230.798,55	R\$ 179,80	R\$ 133.102,55	R\$ 115.211,12
Rendimentos	R\$ 5.623.578,97	R\$ 2.542.577,00	R\$ 1.900.760,87	R\$ 9.730.765,78	R\$ 14.798.679,06
Compensação Previdenciária			R\$ 2.405.031,45	R\$ 511.189,31	R\$ 541.220,79
Outras receitas	R\$ 2.451,15			R\$ 244,93	R\$ 3.724,98
Juros sobre o capital próprio				R\$ 1.300.061,82	R\$ 4.239.154,86
TOTAL DE RECEITAS	19.578.965,26	R\$ 19.088.217,78	R\$ 25.242.914,83	R\$ 37.277.682,50	R\$ 50.069.791,96



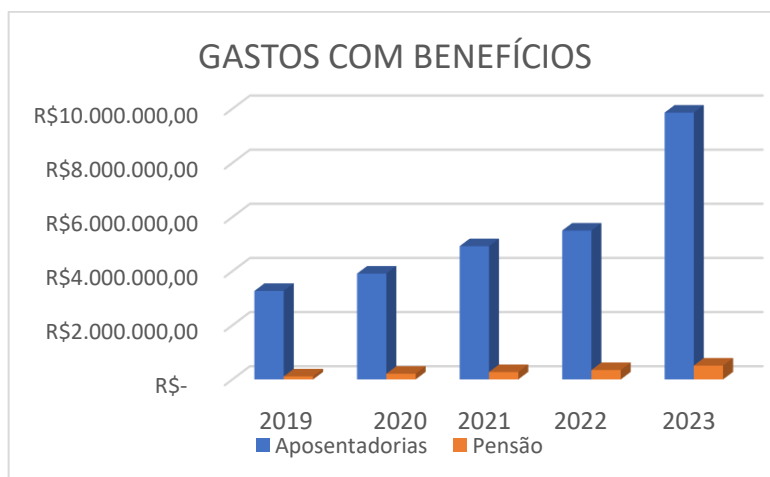
PREV XANGRI-LÁ

DEMONSTRATIVO DAS DESPESAS

DESPESAS/ANO	2019	2020	2021	2022	2023
Desp. Administrativa	R\$ 658.863,36	R\$ 650302,57	R\$ 818.542,17	R\$ 1.041.144,39	R\$ 1.323.318,54
Total desp. Previdenciária	R\$ 4.640.061,91	R\$ 4.131.107,74	R\$ 5.200.916,91	R\$ 7.653.872,88	R\$ 10.369.975,95
TOTAL DE DESPESAS	R\$ 5.298.924,97	R\$4.731.246,72	R\$ 6.019.459,08	R\$ 8.822.831,89	R\$ 11.693.294,49

DETALHAMENTO DA DESPESA PREVIDENCIÁRIA E Nº DE BENEFICIÁRIOS

ANOS	INATIVOS	Nº Benef.	PENSIONISTA	Nº Benef.	AUX.DOENÇA/ SAL.MAT.	TOTAL DE DESPESA
2019	R\$ 3.271.722,64	73	R\$ 110.342,06	5	R\$ 1.251.982,76	R\$ 4.634.047,46
2020	R\$ 3.912.077,52	86	R\$ 211.619,73	9	R\$ 0,00	R\$ 4.123.697,25
2021	R\$ 4.923.633,43	113	R\$ 274.039,60	10	R\$ 0,00	R\$ 5.197.673,03
2022	R\$ 5.500.000,00	131	R\$ 347.299,63	9	0,00	R\$ 7.653.872,88
2023	R\$ 9.857.785,02	165	R\$ 512.191,93	12	0,00	R\$ 10.369.975,95





PREX XANGRI-LÁ

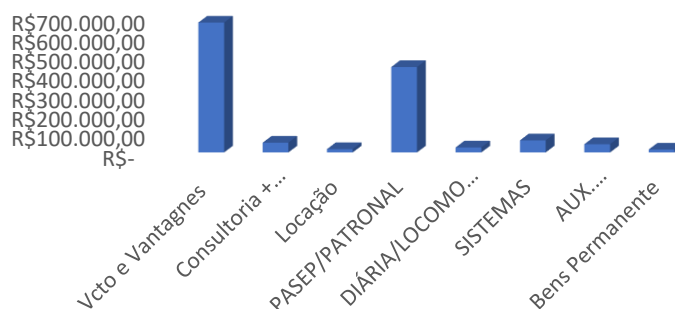
DA TAXA DE ADMINISTRAÇÃO

Para cobertura das despesas administrativas da Unidade Gestora foram destinados dos recursos previdenciários à taxa de administração de 2,7% de recursos previdenciários, no exercício o valor destinado foi de R\$ 1.347.882,03 (um milhão e trezentos e quarenta e sete mil e oitocentos e oitenta e dois reais, três centavos), do valor transferido restou uma reserva de caixa de R\$ 13.565,99 (treze mil quinhentos e sessenta e cinco, noventa e nove centavos). Na tabela abaixo, é possível visualizar a composição dos gastos executados com recursos da taxa de administração.

TOTAL DE GASTOS C/ A TAXA DE ADMINISTRAÇÃO

ANO	TAXA ADMINISTRAÇÃO	DE	DESPESAS CUSTEADAS	SOBRA RECURSO	DE	% UTILIZADO
2014	R\$ 162.924,54		R\$ 13.568,57	R\$ 149.355,97		8,32
2015	R\$ 436.103,62		R\$ 186.420,55	R\$ 249.683,07		42,74%
2016	R\$ 493.608,64		R\$ 465.633,34	R\$ 27.975,30		94,33%
2017	R\$ 664.032,50		R\$ 509.188,81	R\$ 154.843,69		77%
2018	R\$ 707.108,95		R\$ 554.837,82	R\$ 152.271,13		78%
2019	R\$ 774.961,98		R\$ 658.863,36	R\$ 116.098,62		85%
2020	R\$ 840.193,81		R\$ 650.302,57	R\$ 189.891,24		77%
2021	R\$ 869.425,65		R\$ 818.542,17	R\$ 50.883,48		94%
2022	R\$ 1.173.575,46		R\$ 1.041.144,39	R\$ 132.431,07		88%
2023	R\$ 1.347.882,03		R\$1.323.318,54+Restos R\$ 10997,50	R\$ 13.565,99		99%

COMPOSIÇÃO DOS GASTOS DA AUTARQUIA NO EXERCÍCIO/23





PREV XANGRI-LÁ

DOS INVESTIMENTOS

O PREV-XANGRI-LÁ, seguindo as diretrizes estabelecidas em sua Política de Investimentos, despendeu seus esforços visando aplicar, no exercício de 2023, os seus recursos financeiros disponíveis em operações financeiras que trouxessem o menor risco de mercado e manteve sua carteira de acordo com o cenário econômico do período.

O ano de 2023 foi desafiador para a maioria das economias, o cenário global foi marcado por riscos e recessão. As economias mundiais foram impactadas por uma guerra, pela desaceleração da economia chinesa e a volta da inflação. O mercado financeiro no Brasil sofreu as consequências de uma guerra e do ambiente político, em especial pela troca de presidente, aumento de taxas de juros relacionadas as incertezas do cenário fiscal do país, deixaram o mercado em alerta nos primeiros meses.

Assim, frente a este cenário mundial de incertezas e dos desafios domésticos, ruídos políticos, juros real elevado e desaceleração no mercado de crédito, no Brasil o ano foi relativamente positivo, o seu desempenho deu-se a partir do 2º semestre, que contou com o arcabouço fiscal e o cenário externo foi o grande catalisador para a performance do mercado, apesar da queda da taxa Selic de 13,75% para 11,75% e da taxa de inflação fechando o ano abaixo da meta, bem como a mudança na dinâmica dos juros no Brasil e nos EUA refletiram positivamente no desempenho do IBOVESPA, que fechou o ano em 134 mil pontos. Todos estes fatores foram favoráveis para o desempenho positivo dos ativos de Renda Fixa atrelados aos IMAs, bem como de renda variável.

Diante desse cenário, o PREV adotou estratégias de manter a carteira com perfil conservador com viés moderado, aproveitou-se das oportunidades do mercado no segundo semestre aumentando sua exposição em ativos atrelados aos IMAs, em especial em IMAB e IMA B5; e no último trimestre aumentou sua exposição em renda variável. Assim, encerrou-se o ano com uma carteira de ativos com viés moderado visando alcançar rendimentos que superassem a meta atuarial, pois já se obtinha a meta atuarial.



PREX XANGRI-LÁ

Nesta perspectiva, o desempenho dos ativos somam-se uma rentabilidade acumulada no exercício de 14.798.681,29 (quatorze milhões e setecentos e noventa e oito mil e seiscentos e oitenta um reais e vinte nove centavos). Este valor representa 12% de meta realizada, ou seja, efetivou-se **131,86%** da meta estabelecida (**INPC +5,20=9,10%**).

CARTEIRA DE INVESTIMENTO-RENTABILIDADE/VAR- RISCO								
FUNDO DE INVESTIMENTO EM RENDA FIXA	Valor Aplicado R\$	Rendimentos R\$	% Rentab. Ano	% Meta de 2023	% CDI	Benchmark Fundo-% (meta 5,44)	Risco-VAR 95%	Enquadramento
BANRISUL ABSOLUTO FI REND	R\$ 4.307.217,92	R\$ 377.470,11	13,00%	142,86%	99,62%	13,05 (DI)	0,02%	Art. 7º, I, "b"
BANRISUL FOCO IDKA IPCA 2A	R\$ 7.351.483,47	R\$ 685.885,10	11,88%	130,55%	91,03%	12,13% (IDKA)	0,42%	Art. 7º, I, "b"
BANRISUL SOBERANO FI REND	R\$ -00	R\$ 29.706,05	12,58%	138,24%	96,40%	REN	0	Art. 7º, I, "b"
BB IMA-B 5 FIC RENDA FIXA PI	R\$ 4.677.013,78	R\$ 452.588,54	11,93%	131,10%	91,42%	12,13% (IMA-B)	0,49%	Art. 7º, I, "b"
BB TÍTULOS PÚBLICOS XXI FIC	R\$ 2.890.844,62	R\$ 297.686,37	11,17%	122,75%	85,59%	13,05 (DI)	0,34%	Art. 7º, I, "b"
BB IMA-B TÍTULOS PÚBLICOS	R\$ 10.916.703,53	R\$ 471.703,53	15,77%	173,30%	120,84%	16,05% (IMA-B)	1,46%	Art. 7º, I, "b"
BB PERFIL FIC RENDA FIXA RE	R\$ 6.570.357,32	R\$ 1.114.230,22	12,98%	142,64%	99,46%	13,05%	0,01%	Art. 7º, III, "a"
SICREDI INSTITUCIONAL IRF-M	R\$ 4.623.184,67	R\$ 167.970,69	16,48%	181,10%	126,28%	16,51 (IRFM)	0,69%	Art. 7º, III, "a"
SICREDI LIQUIDEZ EMPRESARIU	R\$ 0,00	R\$ 35.397,06	13,01%	142,97%	99,69%	(DI)	0,02%	Art. 7º, I, "b"
CAIXA BRASIL IMA-GERAL TÍT	R\$ 3.676.365,48	R\$ 180.365,48	15,17%	166,70%	116,25%	14,8% IMA GE	0,58%	Art. 7º, I, "b"
CAIXA BRASIL FI RENDA FIXA	R\$ 5.960.923,77	R\$ 708.785,83	13,38%	147,03%	102,53%	13,05%	0,02%	Art. 7º, III, "a"
LF - PRE ITAÚ (02/03/2026)	R\$ 5.557.897,43	R\$ 557.897,43	11,16%	122,64%	85,52%	4,29	1,71%	Art. 7º, IV
NTN-B 760199 (19089649) 15/	R\$ 5.276.028,88	R\$ 529.284,94	11,16%	122,64%	85,52%	4,1	1,72%	Art. 7, I, "a"
NTN-B 760199 (19089650) 15/	R\$ 5.278.537,12	R\$ 521.799,59	4,54%	49,89%	34,79%	4,12	1,42%	Art. 7, I, "a"
LTN 87213 (19245594) 01/01/2	R\$ 7.186.548,71	R\$ 844.336,12	13,31%	146,26%	101,99%	7,59	1,75%	Art. 7, I, "a"
NTN-B 760199 (19238380) 15/	R\$ 13.591.511,29	R\$ 1.403.199,13	4,81%	52,86%	36,86%	4,28	1,49%	Art. 7, I, "a"
NTN-B 760199 (19244432) 15/05/2023 (22.07.22)*	R\$ 368.095,66	R\$ 368.095,66	6,10%	67,03%	46,74%	7,22	0	Art. 7, I, "a"
NTN-B 760199 (19266265) 15/	R\$ 15.680.447,55	R\$ 1.643.745,03	4,79%	52,64%	36,70%	4,26	1,48%	Art. 7, I, "a"
NTN-B 760199 (20511831) 15/	R\$ 12.740.235,16	R\$ 1.294.688,58	4,69%	51,54%	35,94%	4,22	1,45%	Art. 7, I, "a"
NTN-B 760199 (20565171) 15/	R\$ 15.906.999,40	R\$ 1.660.607,84	4,70%	51,65%	36,02%	4,25	1,47%	Art. 7, I, "a"
NTN-B 760199 (20585332) 15/	R\$ 3.173.067,43	R\$ 322.756,48	4,70%	51,65%	36,02%	4,26	1,45%	Art. 7, I, "a"
ITAÚ HIGH GRADE FIC RENDA	R\$ 6.570.833,12	R\$ 659.665,63	13,89%	152,64%	106,44%	13,05%	0,05%	Art. 7º, V, "b"
TOTAL EM RENDA FIXA	R\$ 141.936.200,65	R\$ 14.327.865,41						
FUNDOS DE INVESTIMENTOS EM RENDA VARIÁVEL								
BB DIVIDENDOS FIC AÇÕES	R\$ -00	R\$ 53.572,59	21,36%	234,73%	163,68%	,28% (IBOVESP)	7,54%	Art. 8º, I
BB ENERGIA FIC AÇÕES	R\$ -00	R\$ 42.867,67	16,51%	181,43%	126,51%	12,36 (IEE)	7,58%	Art. 8º, I
CAIXA SMALL CAPS ATIVO FI	R\$ -00	R\$ 25.413,85	16,46%	180,88%	126,13%	12,31 (SSMLL)	10,39%	Art. 8º, I
CAIXA INSTITUCIONAL BDR FI	R\$ 900.647,12	R\$ 179.677,78	24,92%	273,85%	190,96%	17,18	7,63%	Art. 9º, A, III
BANRISUL ON N1 (BRSR3)	R\$ 114.788,52	R\$ 32.856,84	28,21%	310,00%	216,17%	13 (22,28% IBOV)	8,13%	
BANRISUL PNB N1 (BRSR6)	R\$ 66.429,60	R\$ 22.627,16	37,35%	410,44%	286,21%	53,06 (IBOVES)	7,57%	
PLURAL DIVIDENDO FIC AÇÕES	R\$ 842.193,73	R\$ 42.193,73	12,30%	135,16%	94,25%	22,28% ibovespa	4,32%	Art. 8º, I
TRIGONO DELFOS INCOME FI	R\$ 838.260,46	R\$ 38.260,46	26,84%	294,95%	205,67%	22,28% ibovespa	5,86%	Art. 8º, I
GUEPARDO INSTITUCIONAL FI	R\$ 833.345,80	R\$ 33.345,80	40,35%	443,41%	309,20%	22,28% ibovespa	6,42%	Art. 8º, I
TOTAL EM RENDA VARIÁVEL	R\$ 3.595.665,23	R\$ 470.815,88						
TOTAL ACUMULADO DE RE	R\$ 145.531.865,88	R\$ 14.798.681,29						
Disponibilidade em C/C	67.138,44							
Montante Total de Recursos	R\$ 145.599.004,39							
RPPS XANGRI-LÁ								
	Mensal	Ano						
Data Base	dez/23	2023						
Rentabilidade R\$	R\$ 1.684.263,26	R\$ 14.798.681,29						
Rentabilidade %	1,17%	12,00%						
Meta Política de Investime	INPC + 0,43%	INPC + 5,2%						
Meta período %	0,98%	9,10%						
% alcançado da meta no p	120,01%	131,90%						
CDI	90,00%	13,05%						
% alcançado do CDI no per	1,30%	91,95%						

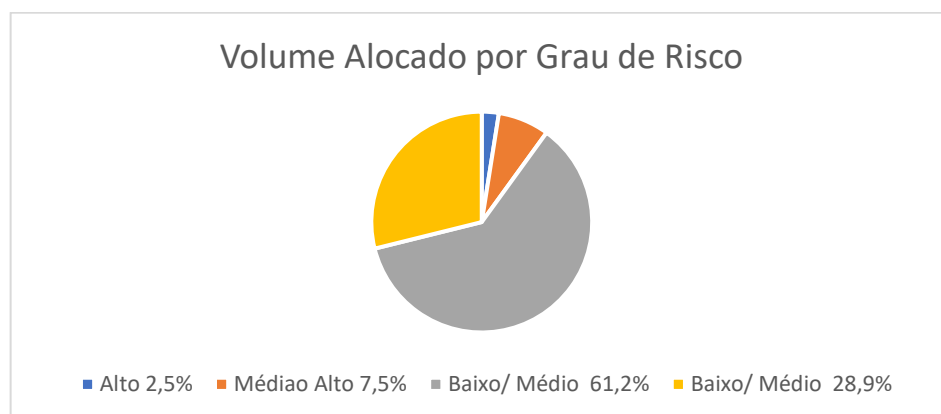


PREX XANGRI-LÁ

COMPOSIÇÃO DA CARTEIRA POR BENCHMARKS:

COMPOSIÇÃO POR SEGMENTO								
BENCHMARK	1º Trim	%	2º trim	%	3º Trim.	%	4º Trim.	%
AÇÕES	R\$ 539.091,09	0,43	R\$ 651.825,75	0,49	R\$ 618.698,00	0,45	R\$ 181.218,12	0,12
IBOVESPA-							R\$ 2.513.800,00	1,73
IBOVESPA-IEE	R\$ 432.100,52	0,35	R\$ 516.619,46	0,39	R\$ 483.682,79	0,35	R\$ -00	
BDR	R\$ 781.915,12	0,63	R\$ 825.726,03	0,62	R\$ 836.661,95	0,6	R\$ 900.647,12	0,62
IMA GERAL	R\$ 3.471.553,61		R\$ 3.471.553,61		R\$ 3.542.576,29	2,56	R\$ 3.676.365,48	2,53
IMA B5	R\$ 3.535.921,83	2,84	R\$ 4.470.461,28	3,37	R\$ 4.544.197,17	3,29	R\$ 4.677.013,78	3,21
CDI	R\$ 23.627.687,17	19	R\$ 30.999.323,36	23,35	R\$ 20.616.815,20	14,9	R\$ 23.409.332,13	16,09
IDKA 2	R\$ 4.499.615,08	3,62	R\$ 7.057.503,74	5,32	R\$ 7.147.923,30	5,17	R\$ 7.351.483,47	5,05
IPCA	R\$ 2.781.878,05	2,24	R\$ 8.036.568,37	6,05	R\$ 8.213.244,94	5,94	R\$ 8.448.742,05	5,81
SMALL CAPS	R\$ 305.047,66	0,25	R\$ 379.987,86	0,29	R\$ 352.491,61	0,25	R\$ -00	-
TÍTULOS PÚBLICOS	R\$ 82.813.499,58	66,58	R\$ 77.429.387,25	58,31	R\$ 78.056.084,52	56,4	R\$ 78.833.375,52	54,17
TÍTULO DE CRÉDITO PRIVADO	R\$ 5.051.048,19	4,06	R\$ -00		R\$ -00		R\$ -00	-
IRFM	R\$ 3.471.553,610		R\$ 3.471.553,61		R\$ 3.471.553,61	2,51	R\$ 4.623.184,67	3,18
IMA-B	R\$ -00,0		R\$ 2.410.703,36	1,82	R\$ 10.425.421,50	7,54	R\$ 10.916.703,53	7,5
TOTAL	R\$ 124.367.804,29	100%	R\$ 132.778.105,46	100%	R\$ 138.309.350,88	100	R\$ 145.531.865,87	100

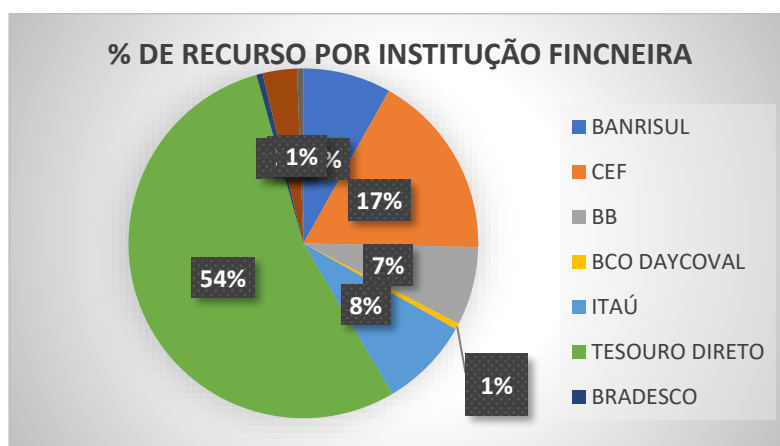
Em relação à exposição de risco de mercado os fundos de investimentos estão alocados da seguinte forma:





PREV XANGRI-LÁ

A Carteira de Investimento do PREV-XANGRI-LÁ está distribuída entre as instituições financeiras, na tabela abaixo é possível visualizar a concentração de recurso por instituição.



DO EQUILÍBRIO FINANCEIRO E ATAUARIAL

De forma comparativa aos resultados das avaliações atuarias dos últimos três anos, têm se evidenciado aumento significativo do déficit atuarial. Este aumento decorre das incertezas do cenário econômico e das diretrizes estabelecidas para apuração dos custos previdenciários, em especial a redução da taxa real de juros atuarial tem impactado os resultados atuarias.

Contudo, convém observar que no exercício se obteve um resultado financeiro superavitário, da análise das receitas e despesas executadas em relação às projeções atuariais atingiu-se ganhos atuariais.

Em relação ao equilíbrio atuarial, a Gestão do Prev apresentou proposta de reforma previdenciária com vistas a redução do déficit atuarial. Nesse



PREV XANGRI-LÁ

contexto, a reforma contempla os servidores atuais e os futuros servidores de modo a garantir recursos necessários que assegurem o plano de benefícios de seus segurados.

Na tabela abaixo, é possível visualizar a evolução do déficit atuarial, a partir da implantação do PREV-XANGRI-LÁ.

RESULTADO ATUARIAL

DATA BASE	VALOR DO RESULTADO R\$	DÉFICIT/SUPERAVIT	ALÍQUOTAS	
			NORMAL	SUPLEMENTAR
31/12/17	(103.560.507,70)	déficit	22,55	10,45
31/12/2018	(133.684.929,90)	déficit	22,55	12,45
31/12/2019	(183.015.557,80)	déficit	30,00	14,45
31/12/2020	(156.922.020,03)	déficit	30,00	16,45
31/12/2021	(177.205.801,20)	Déficit	30,7	19,46 - Aportes -R\$ 12.391.718,43
31/12/2022	(214.141.301,97)	Déficit	30,7	R\$ 14.021.796,45

PRINCIPAIS ATIVIDADES DESENVOLVIDAS:

Além das atividades rotineiras de cunho administrativo (protocolo, arquivo, patrimônio, folha de pagamento, compras e licitações, orçamento, contabilidade etc.) e previdenciário (prévias de aposentadoria), o PREV-XANGRI-LÁ atendeu as demandas impostas, através de envio de relatórios, pelo Ministério da Previdência Social e TCE/RS, bem como realizou as seguintes atividades em destaque:

- No período em questão manteve-se o CRP regular de 28/07/22 a 19/01/2024;
- No período em questão procedeu-se à análise e concessão de benefícios previdenciários, em especial concedeu-se 23 (vinte e três) benefícios de



PREX ANGRI-LÁ

aposentadoria, atendendo a todos os requerimentos e processos aptos a sua concessão;

- Realizou-se reuniões presenciais com a participação dos membros dos Conselhos e Comitê de Investimento com vistas à prestação de contas trimestrais e acompanhamento do desempenho da carteira de investimento e esclarecimentos sobre o mercado financeiro de Técnico da Empresa Referência e alterações legislativas;
- Promoveu-se audiências públicas para fins de promover debates sobre a reforma previdenciária, os debates resultaram em duas propostas de reforma previdenciária, um cenário proposto, pelo Sindicato dos Profissionais do Magistério, visando reforma somente aos novos servidores e; outra elaborada em conjunto pelo SIMCCX que propõem reforma aos servidores atuais e os novos. A proposta elaborada pelo PREV foi apresentada ao Sr. Prefeito que manifestou interesse em apresentá-la ao Legislativo municipal.
- Oportunizou-se diversas audiências com os servidores para fins de discutir o projeto de reforma, às reuniões contaram com a participação do atuário e conselho de administração;
- Promoveu-se adesão ao Pró-Gestão, deu-se início ao mapeamento e manualização das atividades com vistas a obter a certificação até junho de 2024;
- Ofertou-se cursos e participação em congressos aos servidores, membros dos Conselhos e comitê de investimento com vistas à certificação da Tótum, bem como ao desempenho das mais variadas atividades, em especial sobre pro-gestão.
- Realizou-se reuniões com a participação do conselho para fins de discutir e estabelecer as reponsabilidades dos órgãos que compõe a estrutura do PREV para fins de obter a certificação;

Por fim, cumpre destacar os critérios de apuração do ISP foram segregados em três grandes grupos que, juntos, abrangem a maioria dos aspectos críticos



PREV XANGRI-LÁ

relacionados à gestão de um RPPS, que se resumem nos seguintes segmentos a avaliação: quanto ao cumprimento das normas, transparência e equilíbrio atuarial. Convém observar que, em relação a nota do ISP o PREV poderá ter sua nota rebaixada em função das seguintes irregularidades: repasses em atraso, nº de dias sem o CRP e o critério de pontuação quanto à certificação do Pró-Gestão.

Abaixo, resultado dos ISP do PREV:

PREV	ISP	Geral	UF	Região	Grupo
Ano 2018/01	0,906	116	40	62	43

Critérios de Classificação	Notas/ 2019	Notas /2020	Notas/ 2021	Notas/ 2022	Notas/ 2023
Classificação gestão e Transparência	B	B	B	B	B
Ind. Suficiência financeira	A	A	B	A	A
Ind. Acumulação de Recursos	A	A	A	A	A
Classificação em Finanças e Liquidez	A	A	A	A	A
Ind. Cobertura Previdenciária	C	B	B	B	B
Classificação em Atuária	C	B	B	B	B
ISP	C	B	B	B	B
Perfil Atuarial	II	III	III	III	III

METAS PARA 2024

A Diretoria do PREV, além dos serviços administrativos já mencionados e executados no exercício, possui outros objetivos e metas a serem cumpridas no ano de 2023, em especial Certificação do Pró-Gestão, quais sejam:

- Buscar junto ao Executivo soluções quanto a criação do cargo de Procurador e o seu respectivo provimento por competência, processo encontra-se em análise.
- Acompanhar e prestar as informações requeridas pela Procuradoria municipal, relativo aos processos judiciais que tratam de contribuição previdenciária sobre parcelas optativas;



PREX XANGRI-LÁ

- Promover o censo previdenciário, por razões orçamentárias no executivo não fora realizado em 2023;
- Promover todas ações previstas no plano de ação do Pró-gestão até junho/2024;
- Aquisição e troca de equipamentos de informática;
- Desenvolver atividades voltadas aos segurados, tais como: cursos, palestras e prestação de contas (ímã de geladeira com vistas à prova de vida e cartilha sobre a reforma da previdência).
- Implantar o novo sistema contratado de gestão previdenciária, visando racionalização e melhorias nos serviços oferecidos aos segurados e uso do app para fins de prova de vida e abertura de requerimentos.

Por fim, submetemos o presente RELATÓRIO DE GESTÃO desta Autarquia relativo ao ano de 2023, à apreciação, na certeza de termos cumprido com a nossa responsabilidade. Assim, colocando-nos à inteira disposição para quaisquer informações e esclarecimentos que se fizerem necessários, sendo que a documentação relativa ao exercício fica disponível na Autarquia para conferência.

Xangri-Lá, 08 de fevereiro de 2024.

Heloisa Alves da Rosa
Diretor-presidente
Portaria nº 41473/2021